
Autoidentificación religiosa en la República Dominicana en contexto comparativo

Rosario Espinal

La encuesta del Barómetro de las Américas se ha realizado en la mayoría de los países de la región desde el año 2006 en intervalos de aproximadamente dos años, con muestras para cada país de unas 1,500 personas. El objetivo de la encuesta es ofrecer información sobre opiniones y conductas sociopolíticas de la población para evaluar, desde la opinión pública, el desenvolvimiento de la democracia¹.

La República Dominicana cuenta con informes del Barómetro de las Américas para los años 2006, 2008, 2010, 2012, 2014, 2016/17 y 2018/19², donde se cubren diversas temáticas de la cultura política que impactan el proceso democrático. Sin embargo, ningún informe ha incluido los datos correspondientes a la pregunta sobre autoidentificación religiosa porque en cada informe se han priorizado otros asuntos, como los partidos políticos, la corrupción, el sistema de justicia y la inclusión social; además, como son análisis comparativos multianuales, se busca establecer comparaciones en la evolución de esas temáticas mencionadas.

Aquí se presentan por primera vez los datos sobre identificación religiosa entre los años 2008 y 2019. Al respecto, el Barómetro de las Américas formuló la siguiente pregunta en todos los países encuestados:

1 Para acceder a todos los informes del Barómetro de las Américas por país y por año, así como a los compendios regionales, ir a: <https://www.vanderbilt.edu/lapop/>

2 En las rondas 2016/2017 y 2018/2019 las encuestas se realizaron en un intervalo de tiempo que abarcó parte de cada año.

Si usted es de alguna religión, ¿podría decirme cuál es su religión?

[NO Leer alternativas]

[Si el entrevistado dice que no tiene ninguna religión, sondee más para ubicar si pertenece a la alternativa 4 u 11]

[Si el entrevistado dice “Cristiano” o “Evangélico”, sondee para verificar si es católico (opción 1), pentecostal (opción 5) o evangélico no-pentecostal (opción 2). Si no está seguro, seleccione (2).]

(01) Católico

(02) Protestante: Protestante Tradicional o Protestante no Evangélico (Cristiano, Calvinista; Luterano; Metodista; Presbiteriano; Discípulo de Cristo; Anglicano; Episcopaliano; Iglesia Morava).

(03) Religiones orientales no cristianas (Islam; Budista; Hinduista; Taoísta; Confucianismo; Baha’i).

(05) Evangélica y pentecostal (Evangélico, Pentecostal; Iglesia de Dios; Asambleas de Dios; Iglesia Universal del Reino de Dios; Iglesia Cuadrangular; Iglesia de Cristo; Congregación Cristiana; Menonita; Hermanos de Cristo; Iglesia Cristiana Reformada; Carismático no Católico; Luz del Mundo; Bautista; Iglesia del Nazareno; Ejército de Salvación; Adventista; Adventista del Séptimo Día, Sara Nossa Terra).

(07) Religiones tradicionales (Santería, Candomblé, Vudú, Rastafari, Religiones Mayas, Umbanda; María Lonza; Inti, Kardecista, Santo Daime, Esoterica).

(04) Ninguna (Cree en un Ser Superior pero no pertenece a ninguna religión)

(11) Agnóstico o ateo (no cree en Dios)

(77) Otro

(888888) No sabe

(988888) No responde

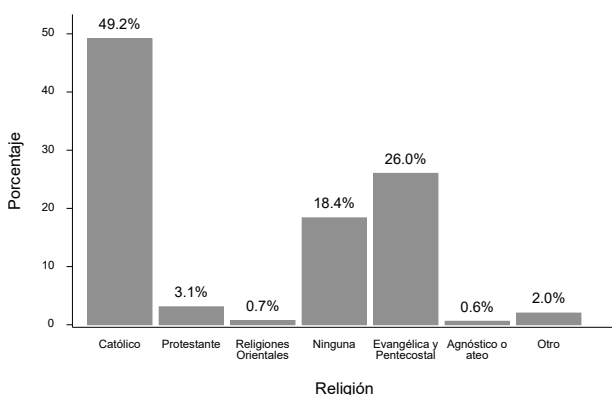
Con esta pregunta se busca conocer las tendencias en la afiliación religiosa, los cambios y la diversidad. La premisa sociológica detrás de esta indagación es que ser parte de una religión conlleva la adopción de valores, creencias y comportamientos determinados, ya que toda religión imparte orientaciones normativas, aunque no sea la única institución en hacerlo. De ahí que, a pesar de que las religiones buscan generar homogeneidad normativa en sus feligreses a partir de sus directrices, los sujetos que la conforman traen también heterogeneidad a las religiones. De ahí surgen distintas cosmovisiones intra e interreligiosas.

Los datos que se presentan a continuación muestran que la autoidentificación religiosa ha experimentado cambios im-

portantes en la República Dominicana y en la región en las últimas décadas. La tendencia en muchos países ha sido a una reducción en la autoidentificación católica y un aumento de la autoidentificación con las iglesias evangélicas. Se encuentra también diferencias entre los países en el grado de autoidentificación con alguna denominación religiosa o con ninguna.

Para el año 2019³, la distribución porcentual entre distintas categorías religiosas de la población dominicana encuestada muestra que la religión católica sigue siendo la mayoritaria en el país con 49.2%, seguida de la evangélica o pentecostal con 26%, y 18.4% no tienen una religión, aunque creen en un ser superior. Un porcentaje muy bajo se coloca en las otras opciones.

Gráfico 1
Autoidentificación religiosa
en la República Dominicana, 2019



Fuente: © Barómetro de las Américas por LAPOP, 2019, v.DOM19a_20190821

La trayectoria de los últimos años muestra cambios estadísticamente significativos en la autoidentificación religiosa de los dominicanos⁴, con un descenso de la católica de 67.6% en 2008 a 49.2% en el 2019, y un aumento de la evangélica de

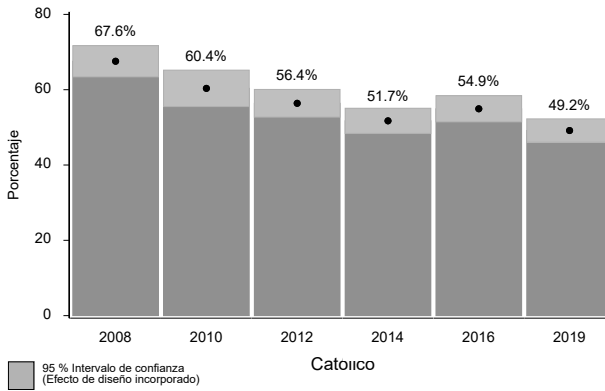
3 En la ronda de encuestas 2018-2019, la encuesta en la República Dominicana se realizó a principios de 2019.

4 En los gráficos comparativos por año o por país, cuando el segmento gris de una barra no se superpone con el segmento gris de otra barra, significa que hay una diferencia estadísticamente significativa entre los datos correspondientes a esas barras. Por ejemplo, el segmento gris de la barra del año 2019 no se superpone con el segmento gris de la barra del año 2008, lo que significa que el declive en autoidentificación con la religión católica es estadísticamente significativo.

12.1% en 2008 a 26% en el 2019. También aumentaron en ese período los que dijeron no tener religión, pero si creen en un ser superior, que pasaron de 10.2% en el 2008 a 18.4% en el 2019, mientras los protestantes bajaron de 8.1% en 2008 a 3.1% en el 2019. Las demás opciones registraron muy bajos porcentajes, incluidos los que se consideran ateos o agnósticos que no llegaron al 1% en ningún año encuestado.

Gráfico 2

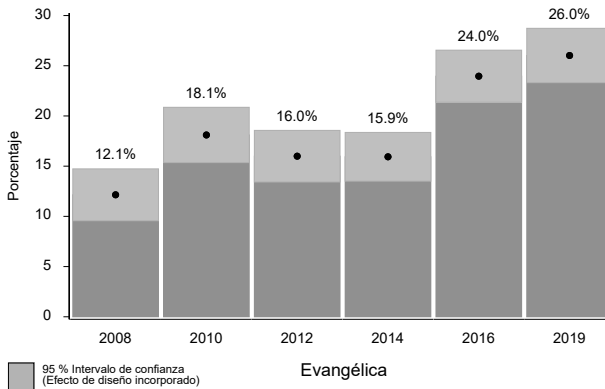
Autoidentificación católica en la República Dominicana, 2008-2019



Fuente: © Barómetro de las Américas por LAPOP, 2008-2019; v.DOM19ra_20190821

Gráfico 3

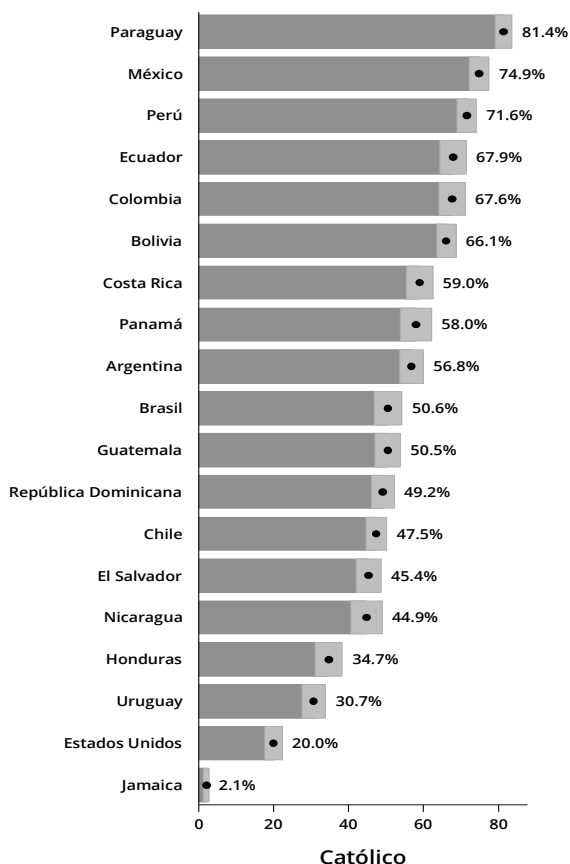
Autoidentificación evangélica en la República Dominicana, 2008-2019



Fuente: © Barómetro de las Américas por LAPOP, 2008-2019; v.DOM19ra_20190821

En la comparación regional, la República Dominicana se encuentra en una posición intermedia en el nivel de autoidentificación religiosa católica. Los países con mayor porcentaje de católicos son Paraguay, México y Perú, todos con porcentajes muy por encima de la República Dominicana. Sin embargo, en la autoidentificación evangélica, la República Dominicana ocupa la cuarta posición más alta entre los países encuestados.

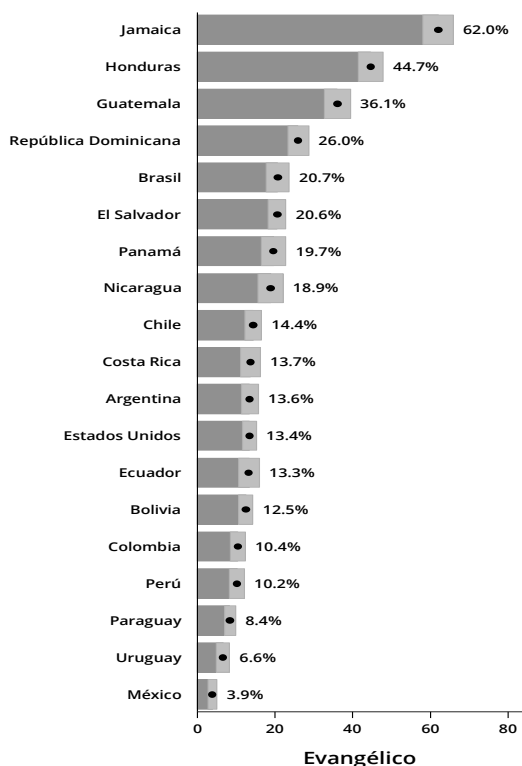
Gráfico 4
Autoidentificación católica. Comparación regional, 2018/2019



95 % Intervalo de confianza (Efecto de diseño incorporado)

Fuente: © Barómetro de las Américas por LAPOP, 2019; v.GM20190821

Gráfico 5
Autoidentificación evangélica. Comparación regional, 2018/2019



■ 95 % intervalo de confianza
 (Efecto de diseño incorporado)

Fuente: © Barómetro de las Américas por LAPOP, 2019; v.GM20190821

Llama la atención que los Estados Unidos, de donde ha emanado en las últimas décadas el movimiento evangélico que ha proliferado en América Latina, registra solo 13.4% de autoidentificación evangélica, mientras los países de Centroamérica y el Caribe encuestados muestran porcentajes mayores, y en algunos muy superiores.

En los Estados Unidos, a diferencia de los países latinoamericanos, hay mayor diversidad religiosa, sin que exista una religión particularmente dominante en estos tiempos; también hay más protestantes que en los países latinoamericanos al ser esa la religión dominante en su fundación. Para el 2019, la distribución porcentual por autoidentificación religiosa en

los Estados Unidos fue: 22.8% protestante, 20% católica, 14.8% sin religión, 13.4% evangélico, 12.5 agnóstico o ateo y 16.5% alguna de las otras registradas en la pregunta.

La Tabla 1 con los datos comparativos de autoidentificación católica para los países de América Latina encuestados muestra que se produjo una reducción de esa autoidentificación en todos los países, y en la mayoría la reducción fue de más del 10%. Honduras registra la mayor reducción en la autoidentificación católica de -33.8%.

TABLA 1 Autoidentificación católica en América Latina*: Comparación 2008 - 2018/2019 (%)			
País	2008	2018/2019**	Diferencia
Paraguay	88.7	81.4	-7.3
México	84.7	74.9	-9.8
Ecuador	83.6	67.9	-15.7
Colombia	82.7	67.6	-15.1
Bolivia	82.4	66.1	-16.3
Perú	80.0	71.6	-8.4
Panamá	79.3	58.0	-21.3
Argentina	77.1	56.8	-20.3
Brasil	69.5	50.6	-18.9
Costa Rica	69.0	59.0	-10.0
Honduras	68.5	34.7	-33.8
Chile	68.3	47.5	-20.8
República Dominicana	67.6	49.2	-18.4
Nicaragua	57.0	44.9	-12.1
Guatemala	56.5	50.5	-6.0
El Salvador	53.8	45.4	-8.4
Uruguay	52.8	30.7	-22.1

*Se incluyen los países donde se realizó la encuesta tanto en el 2008 como en el 2018/2019.
**Se indica 2018/2019 porque en unos países la encuesta se realizó en el 2018 y en otros en el 2019, pero todas fueron parte de la misma ronda.
Fuente: Barómetro de las Américas, 2008 y 2018/2019.

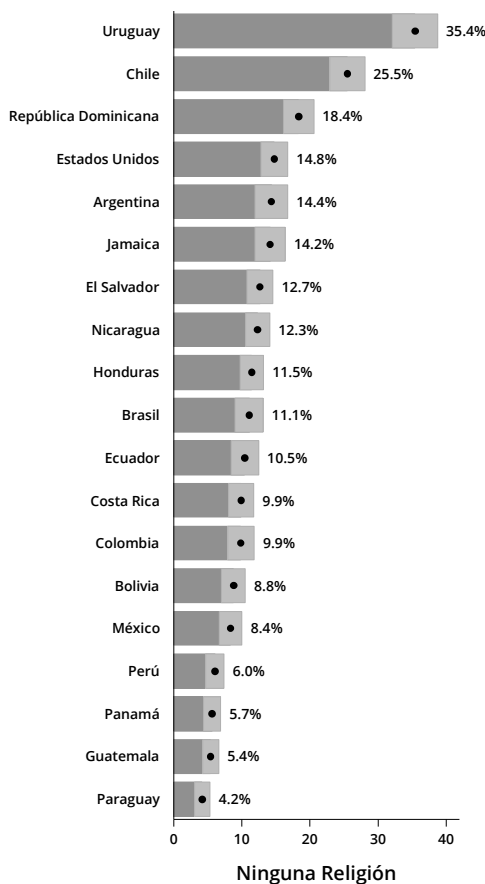
La Tabla 2 muestra que en la mayoría de los países latinoamericanos se produjo un incremento en la autoidentificación evangélica. El mayor lo registra Honduras con 32.4%, seguido de Guatemala con 14.1% y la República Dominicana con 13.9%.

TABLA 2 Autoidentificación evangélica en América Latina*: Comparación 2008 - 2018/2019 (%)			
País	2008	2018/2019**	Diferencia
El Salvador	22.2	20.6	-1.6
Guatemala	22.0	36.1	14.1
Nicaragua	20.7	18.9	-1.8
Chile	13.6	14.4	0.8
Honduras	12.3	44.7	32.4
República Dominicana	12.1	26.0	13.9
Brasil	11.5	20.7	9.2
Perú	9.4	10.2	0.8
Bolivia	8.7	12.5	6.2
Panamá	8.5	19.7	11.2
Ecuador	8.0	13.3	5.3
Costa Rica	7.1	13.7	6.6
Uruguay	6.9	6.6	-0.3
Colombia	6.6	10.4	3.8
Paraguay	5.8	8.4	2.6
México	4.4	3.9	-0.5
Argentina	3.3	13.6	10.3

*Se incluyen los países donde se realizó la encuesta tanto en el 2008 como en el 2018/2019.
 **Se indica 2018/2019 porque en unos países la encuesta se realizó en el 2018 y en otros en el 2019, pero todas fueron parte de la misma ronda.
 Fuente: Barómetro de las Américas, 2008 y 2018/2019.

Uruguay, a diferencia de la mayoría de los otros países de la región, muestra bajo nivel de autoidentificación religiosa. En la encuesta 2018/2019, el 35.4% de los uruguayos dijo no pertenecer a una religión, seguido de Chile con 25.5% y la República Dominicana con 18.4%.

Gráfico 6
No pertenece a ninguna religión, pero cree en un ser superior.
Comparación regional, 2018/2019

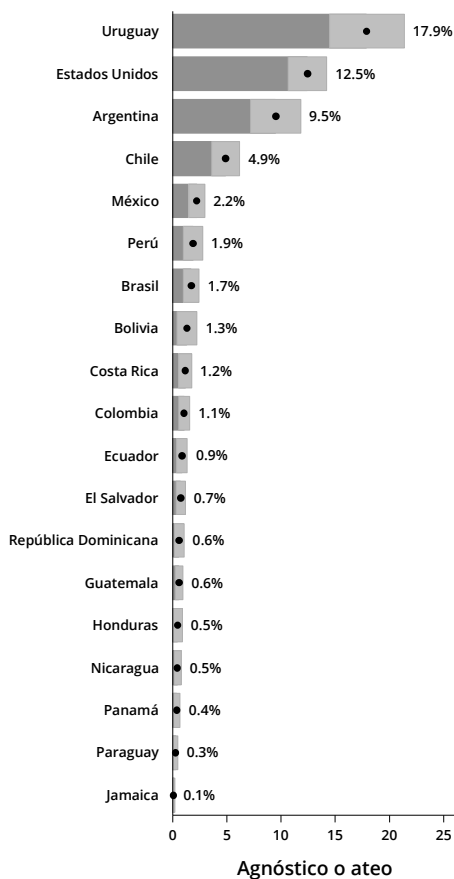


■ 95 % Intervalo de confianza (Efecto de diseño incorporado)

Fuente: © Barómetro de las Américas por LAPOP, 2019; v.GM20190821

Uruguay también encabeza la región en el porcentaje que dijo ser agnóstico o ateo con 17.9%, seguido de Estados Unidos y Argentina con 12.5% y 9.5% respectivamente, mientras en la mayoría de los países es bajísimo el porcentaje que se auto-identificó de esta manera.

Gráfico 7
Agnóstico o ateo. Comparación regional, 2018/2019

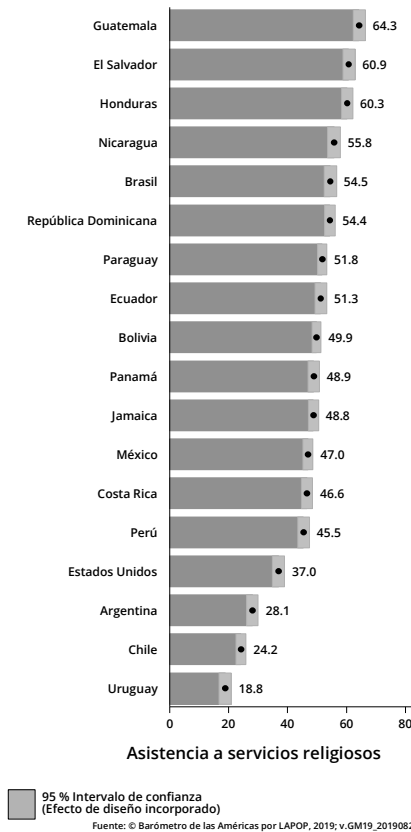


■ 95 % Intervalo de confianza
 (Efecto de diseño incorporado)

Fuente: © Barómetro de las Américas por LAPOP, 2019; v. GM20190821

Como es de esperarse, en los países con mayor porcentaje de personas que se autoidentifican con una religión se registra un promedio más alto en la frecuencia de asistencia a servicios religiosos, y viceversa. Guatemala, El Salvador y Honduras registran el mayor promedio de asistencia a servicios religiosos, mientras Uruguay, Chile y Argentina el menor. La República Dominicana se encuentra por encima de la media regional.

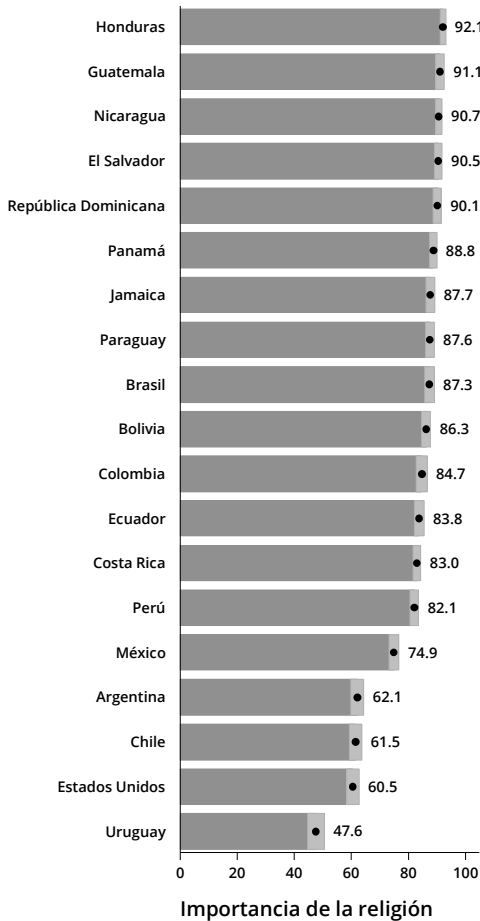
Gráfico 8
Promedio de asistencia a servicios religiosos.
Comparación regional, 2018/2019



La importancia de la religión en la vida muestra promedios más altos que la asistencia a servicios religiosos, aún en los países donde la asistencia a servicios religiosos no es particularmente alta como Uruguay, Chile y Argentina. Este dato unido a los bajos porcentajes de personas que se consideran agnósticas o ateas indica la importancia cultural de la religión en estas sociedades. De entrada, eso otorga inmenso poder cultural, social y político a las religiones, e impone importantes retos a las democracias que parten de la noción de derechos igualitarios independientemente de las creencias religiosas o las diferencias de orientación de otro tipo. Es

decir, el fundamento dogmático de las religiones entra inevitablemente en conflicto con la expansión de derechos democráticos y la construcción de nuevos sujetos sociales que desafían las estructuras sociales jerárquicas de las cuales las religiones son parte integral.

Gráfico 9
Importancia de la religión en la vida. Comparación regional, 2018/2019



95 % Intervalo de confianza
(Efecto de diseño incorporado)

Fuente: © Barómetro de las Américas por LAPOP, 2019; v.GM19_20190821

En general, los datos presentados muestran lo cambiante que ha sido la autoidentificación religiosa en la región en la última década y la diversidad de esa autoidentificación. Es significativo el declive de la autoidentificación católica, aunque en muchos países todavía más del 50% de la población exprese esa afiliación; y es llamativo el aumento en la autoidentificación con las iglesias evangélicas, sobre todo, en algunos países centroamericanos.

Estas mudanzas religiosas se producen en un contexto social cambiante, donde también confluyen procesos de secularización propios de un mayor nivel de urbanización y exposición a los medios de comunicación y redes sociales internacionales. Ante el declive de las ideologías macro políticas, las religiones y el secularismo son actualmente guías claves en las confrontaciones ideológicas sobre temas relacionados con las construcciones identitarias que se forjan por la expansión de los derechos democráticos.